

Deeflexx

High-end sound-deflection system



Bedienungsanleitung *

* Die Bedienungsanleitung kannst du in weiteren Sprachen auf der Homepage www.hoovi.at downloaden.

Wichtiger Hinweis

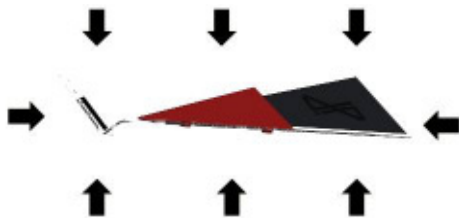
- Bedienungsanleitung **VOR GEBRAUCH** sorgfältig und vollständig durchlesen um Gefahren/Verletzungen zu vermeiden. Nicht bestimmungsgemäßer Gebrauch kann zu Verletzungen führen.
- Anleitung an einem sicheren Ort aufbewahren, beachte Sicherheits- und Warnhinweise.

Sicherheits-/ Warnhinweise

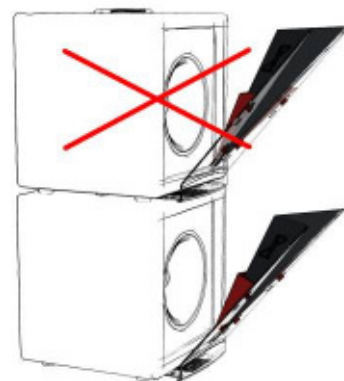
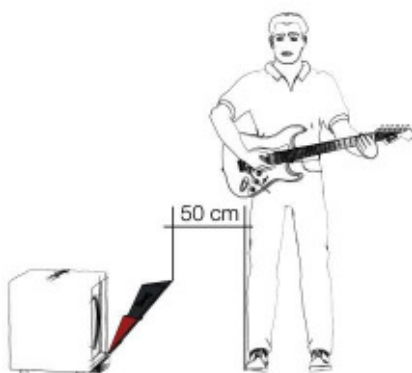
- Deeflexx ist kein Gehörschutz
- Beachte die Lautstärke, hohe Schallpegel können zu Hörschäden/Gehörverlust führen!
- **VORSICHT!** Schnitt-/Verletzungsgefahr an Kanten und Ecken der Deeflexx und Zusatz-Diffuser. Zusatz-Diffuser vorsichtig montieren/demontieren. Deeflexx/Zusatz-Diffuser nicht gegen Personen richten.

Deeflexx:

- Behandle sie wie deine Gitarre, ein Sturz / äußere Krafteinwirkung kann zur Deformation/Bruch führen. Gebrochene/defekte Teile nicht mehr verwenden.
- Beim Betrieb/Transport/Lagerung darf kein Druck auf das Gerät einwirken; nicht mehr als zwei Deeflexx übereinander stapeln.



- Deeflexx keinen Wärmequellen aussetzen, die starke Hitze erzeugen (Heizung, Ofen, Scheinwerfer, Bühnenstrahler, etc.)
- Sicherheitsabstand für Zuhörer min. 2m, nicht in einer Menschenansammlung verwenden (Stolpergefahr)
- Eigenen Sicherheitsabstand einhalten, auch Mitmusiker auf der Bühne (Stolpergefahr)
- Verstärker/Lautsprecher nicht übereinander stapeln

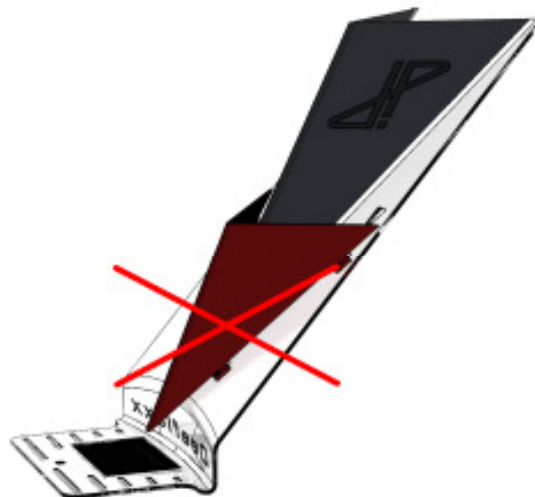



Lieferumfang

- Deeflexx
- Zusatz-Diffuser

Hinweis

- Zusatz-Diffuser in oberen/ersten Ausnehmungen einrasten. Untere/zweite Ausnehmungen nicht verwenden, Zusatz-Diffuser nicht biegen
- Werkstoffe für die Deeflexx und der Herstellvorgang weisen Toleranzen auf. Es ergeben sich dadurch kleine Abweichungen, welche keine Produktionsfehler sind

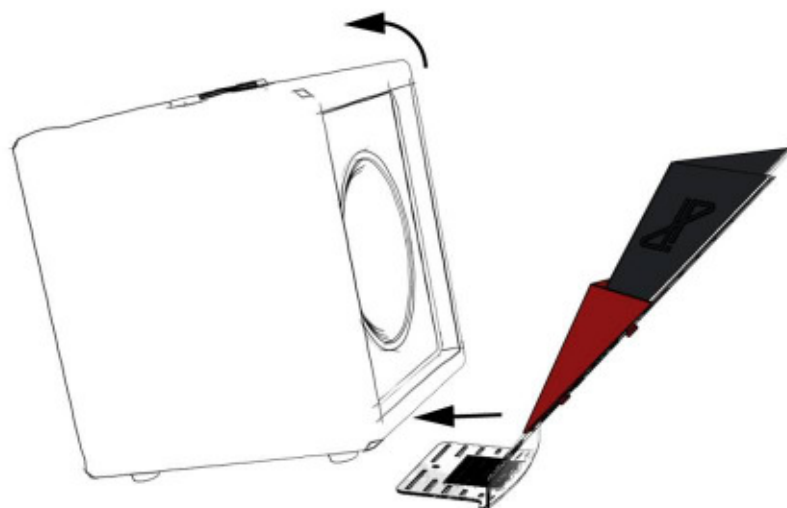
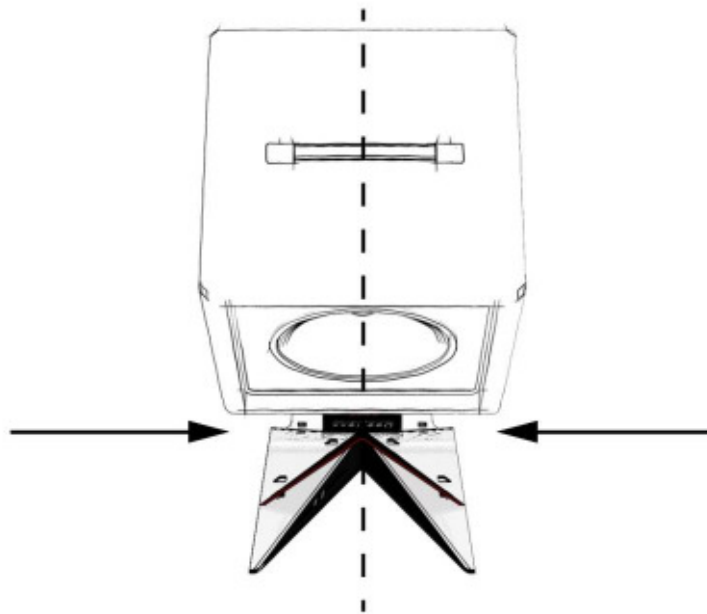


Highlights

- Absolut KEIN BEAM
- Gleicher Sound für Musiker und Zuhörer
- Soundradius 0,5 – 7 m, mehr als 180°
- Bevorzugte Zonen für Musiker
- Einfachste Aufstellung – kein Einbau

Anwendungshinweise

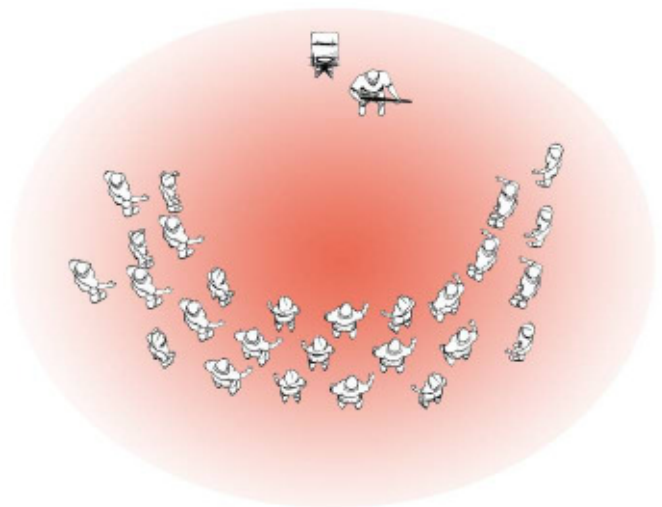
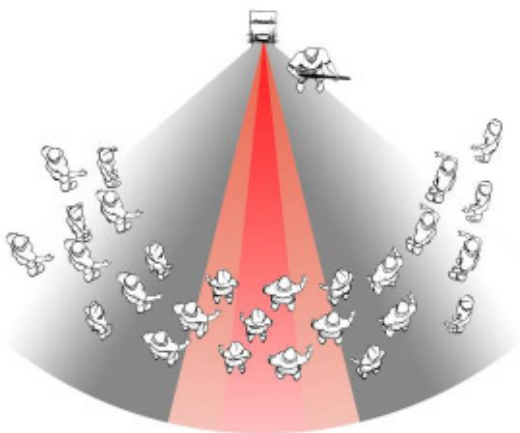
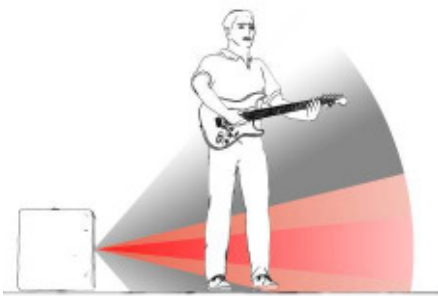
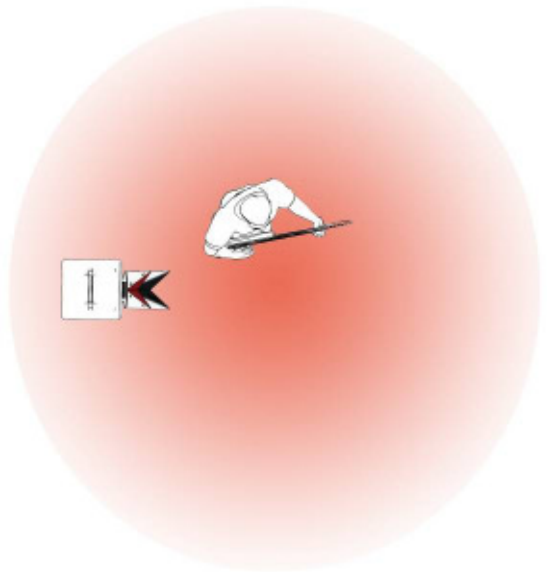
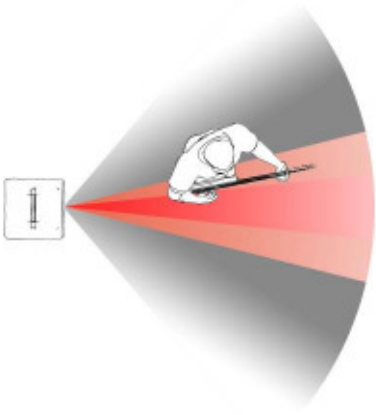
- Deeflexx zentrieren
- Gehäuse leicht aufkippen



Vergleich Beam - Deeflexx

BEAM

Deeflexx

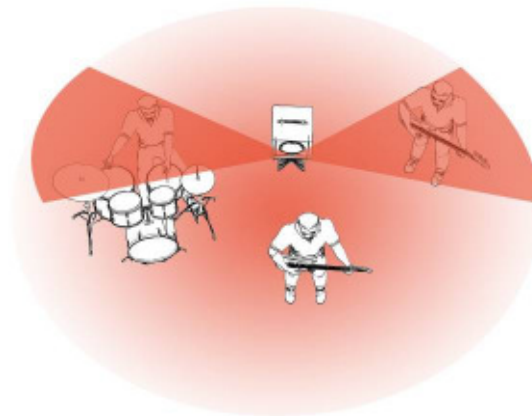


Besondere Zonen – Enhanced Zones

Deeflexx **ohne** Zusatz-Diffuser

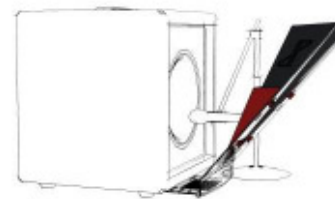


Deeflexx **mit** Zusatz-Diffuser



Mikrofonierung

Live

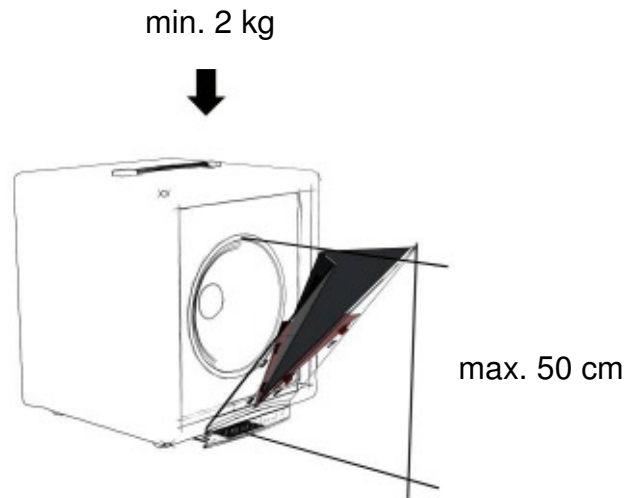


Studio




Lautsprecher / Boxen:

- 1 x 12" / 1 x 10" / 1 x 8" - Box / Combo
- 2 x 12" Box
- Max. Höhe Lautsprecher: 50 cm
- Min. Gewicht Box / Verstärker: 2 kg; sonst zusätzlich beschweren



Transport – Lagerung

- Deeflexx seitlich liegend lagern/transportieren (Case) - Zusatz-Diffuser eventuell abnehmen
- Tücher/Folien zwischen die Geräte einlegen, seitlich fixieren
- Temp. Lagerung: -20°C - +40°C



Reinigung / Wartung

- Feuchtes Tuch (Baumwolle), bei grober Verschmutzung etwas Spülmittel verwenden
- **NICHT VERWENDEN: Alkohol/Lösungsmittel, scheuernde/ätzende Materialien**

Entsorgung

Deeflexx/Zusatz Diffuser nicht über den Hausmüll entsorgen. Entsorgung an einer kommunalen Sammelstelle oder gemäß den sonst geltenden örtlichen Vorschriften.

Technische Daten

Typenbezeichnung	Deeflexx
Abmessungen L x B x H (liegend)	ca. 650 x 280 x 120 mm
Höhe (stehend)	ca. 450 mm
Gewicht	ca. 1,3 kg
Temperatur	-20°C - +40°C



Technische Änderungen vorbehalten / Stand Februar 2011 / © 2011 Hubert Hochleitner – HooVi

Fa. Hubert Hochleitner I Gallzeiner Weg 8 I 6130 Schwaz I Austria I www.hoovi.at I info@hoovi.at

* Die Bedienungsanleitung kannst du in weiteren Sprachen auf der Homepage www.hoovi.at downloaden.